

CH-FS-W60F110W12-5050



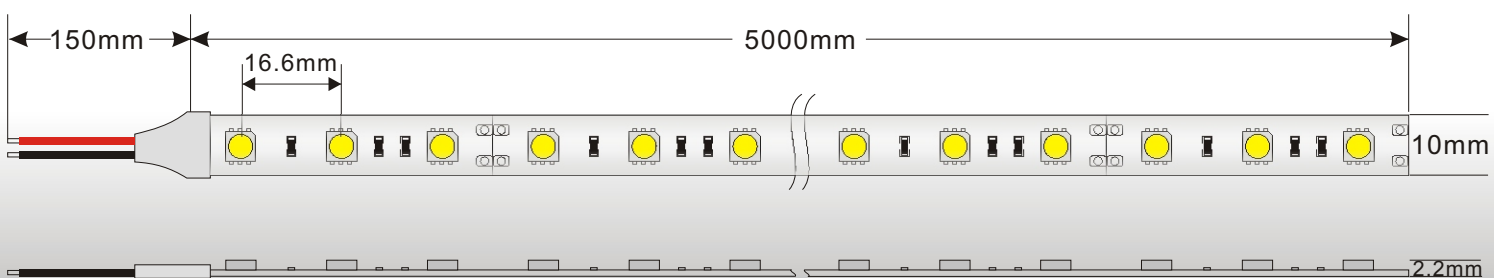
产品特点：

1. 柔软性，随意的弯曲固定在凹凸不规则平面，给安装很大方便。
2. 每3颗LED灯为一组回路可以沿着上面切线截断，不影响和损坏其它部分，满足客户使用各种长度LED灯带。
3. 60灯每米，功率14.4瓦/米，低电压12V\24V供电，安全可靠性能高，发光角度120度。
4. 每5米为一圈，颜色丰富，体积小，背面带3M双面胶，用于安装粘贴。
5. 12V、24V低耗电、产生热量小、无眩光，耐冲击等特点。
6. 防静电防潮方式包装
7. 通过CE和RoHS认证。

产品参数：

产品型号	LED类型	贴片数量	颜色	电压	功率	尺寸	寿命
CH-FS-WW60F110W12-5050	SMD5050	60PCS/M	□ 正白	12V/24V	14.4W/m	5000*10mm	50000h
CH-FS-W60F110W12-5050			□ 暖白				
CH-FS-R60F110W12-5050			■ 红				
CH-FS-G60F110W12-5050			■ 绿				
CH-FS-B60F110W12-5050			■ 蓝				
CH-FS-Y60F110W12-5050			■ 黄				

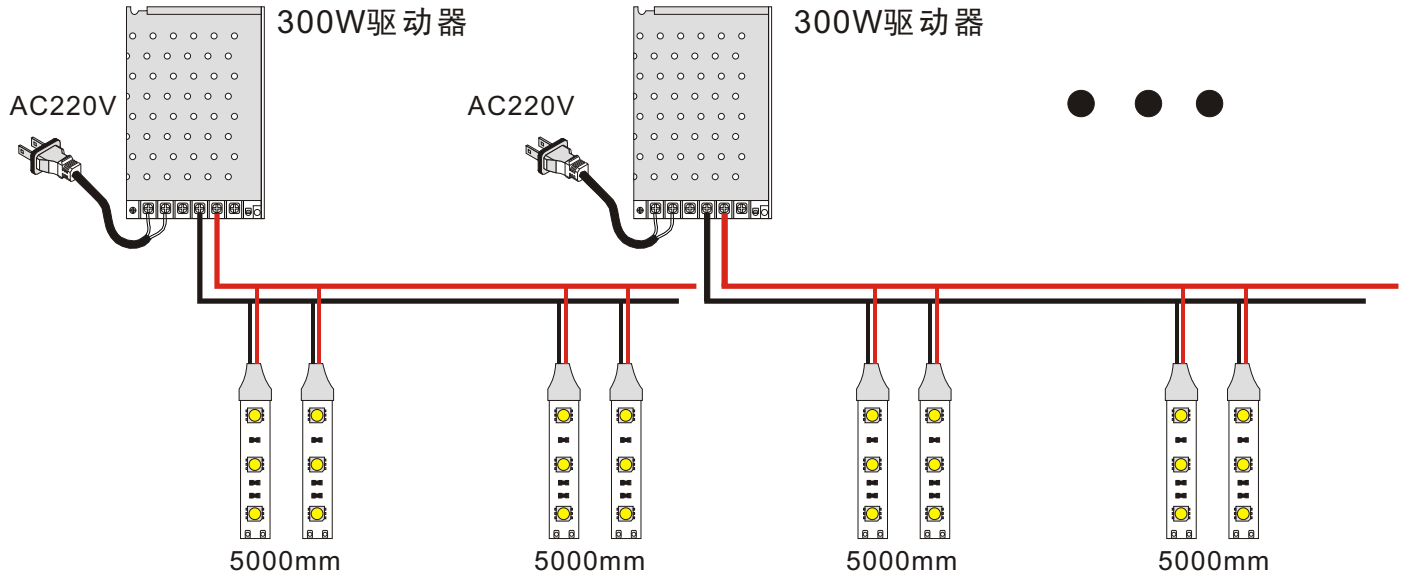
产品外观图：



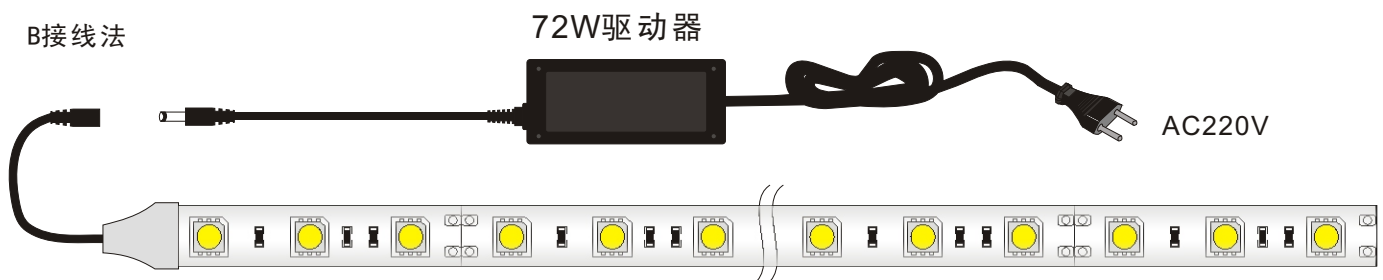
CH-FS-W60F210W12-5050(滴胶防水5050灯珠60灯/米LED灯带)

产品接线图:


A接线法



B接线法




灯带安装 (图)

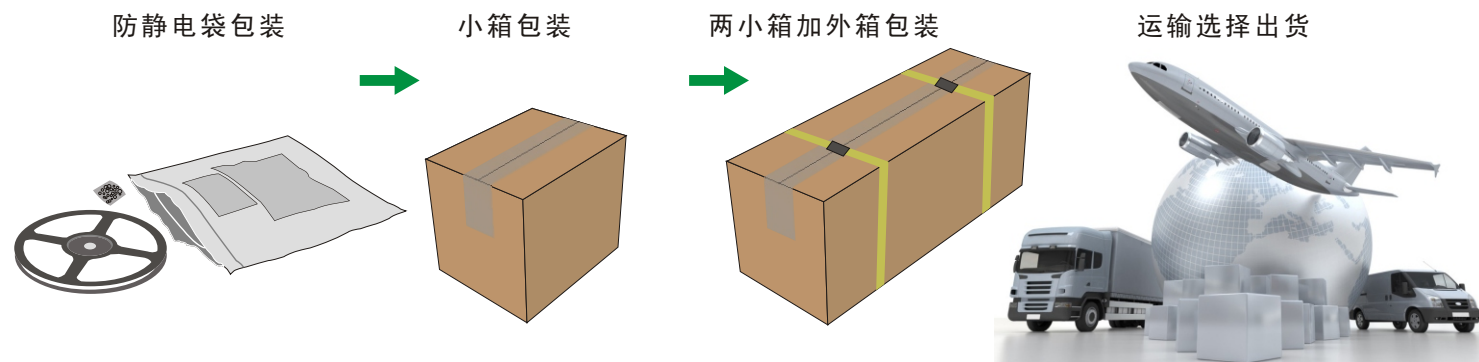


CH-FS-W60F310W12-5050(滴胶防水5050灯珠60灯/米LED灯带)

产品配件:



产品包装:



注意事项:

- 1、本产品为低压12V~24V，请接12V/24低压或购置变压开关电源，
- 2、安装时，撕开产品背面双面胶粘于使用地点再装上卡扣即可；
- 3、RGB全彩系列，请购置配套RGB控制器便于遥控色彩（可设定单色/全白色或者遥控渐变，跳变并改变颜色变化速度…）
- 4、本品常规使用时，建议并联；当串联使用时，连接长度请勿超过5米，以免电压不足导致亮度不够。