

# UI1430

UI1430は、検知スリット部をフラットにした防塵構造の小型透過型フォトセンサです。

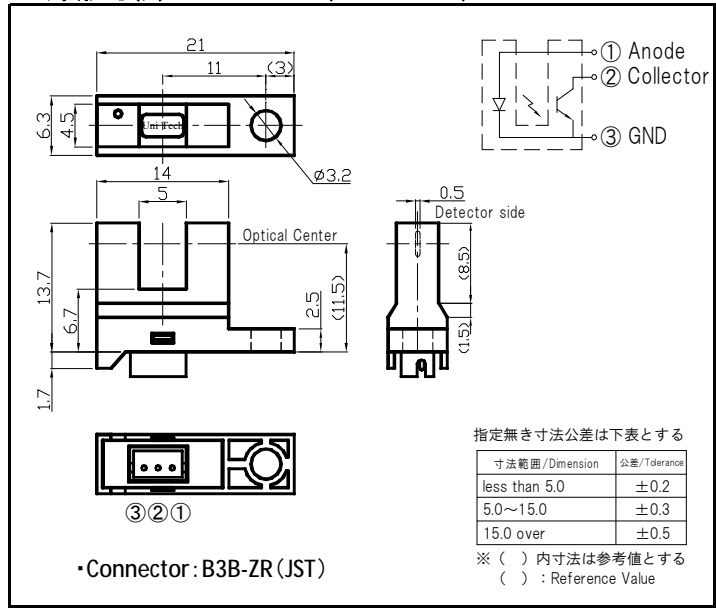
### ■特長

- ・片側ねじ取付型
- ・粉塵の影響を受けにくい防塵構造
- ・可視光カット樹脂使用の為、外乱光の影響を受けにくい

### ■用途

- ・アミューズメント機器の物体検知
- ・各種物体検知
- ・各種ワークの位置決め検知

### ■外形寸法 Dimensions (Unit: mm)



### ■絶対最大定格 Absolute Maximum Ratings [Ta=25°C]

Item		Symbol	Ratings	Units
発光側 Input	順電流 Forward Current	$I_F$	50	mA
	パルス順電流 Pulse Forward Current ※1	$I_{FP}$	1	A
	逆電圧 Reverse Voltage	$V_R$	5	V
	許容損失 Power Dissipation	P	75	mW
受光側 Output	コレクタ電流 Collector Current	$I_C$	20	mA
	コレクタ・エミッタ間電圧 Collector-Emitter Voltage	$V_{CEO}$	30	V
	エミッタ・コレクタ間電圧 Emitter-Collector Voltage	$V_{ECO}$	5	V
	コレクタ損失 Collector Power Dissipation	$P_C$	75	mW
動作温度 Operating Temperature	$T_{opr}$	-20~+75	°C	
保存温度 Storage Temperature	$T_{Stg}$	-30~+85	°C	

※1  $t_w \leq 100 \mu sec$ , Duty = 1/100

### ■電氣的・光学的特性 Electrical-Optical Characteristics [Ta=25°C]

Item		Symbol	Condition	Min	Typ	Max	Units
発光側 Input	順電圧 Forward Voltage	$V_F$	$I_F=20mA$	-	1.2	1.4	V
	逆電流 Reverse Current	$I_R$	$V_R=5V$	-	-	10	$\mu A$
受光側 Output	暗電流 Dark Current ※2	$I_{CEO}$	$V_{CE}=10V, E_V=0$	-	-	100	nA
伝達特性 Coupled	光電流 Light Current	$I_C$	$I_F=20mA, V_{CE}=5V$	0.5	2.5	-	mA
	コレクタ・エミッタ間飽和電圧 Collector-Emitter Saturation Voltage	$V_{CE(sat)}$	$I_F=20mA, I_C=0.5mA$	-	0.15	0.4	V
	応答時間 Response Time	上昇 Rise Time 下降 Fall Time	$t_r$ $t_f$	$V_{CE}=5V, R_L=300 \Omega$ $I_C=0.1mA$	-	12 15	-

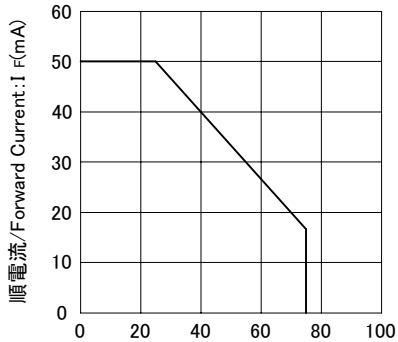
※2 暗黒中 In dark.

# UI1430

## 定格・特性曲線 Ratings/Characteristics

### 順電流低減曲線

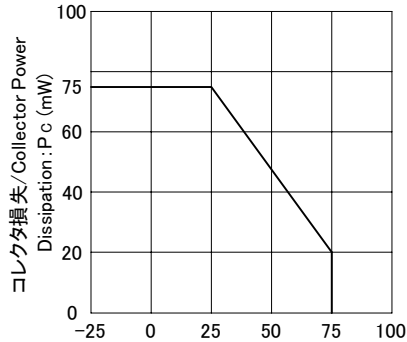
Forward Current vs. Ambient Temperature



周囲温度/Ambient Temperature:  $T_a$  (°C)

### コレクタ損失低減曲線

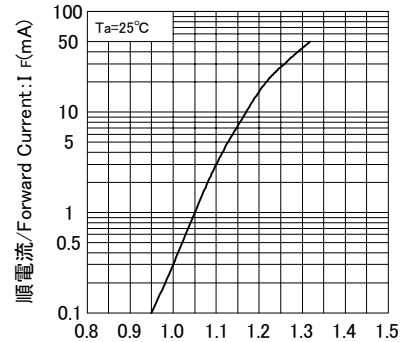
Collector Power Dissipation vs. Ambient Temperature



周囲温度/Ambient Temperature:  $T_a$  (°C)

### 順電流-順電圧特性

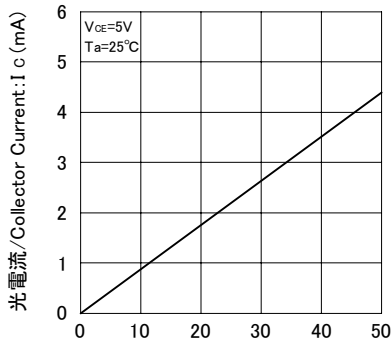
Forward Current vs. Forward Voltage



順電圧/Forward Voltage:  $V_F$  (V)

### 光電流-順電流特性

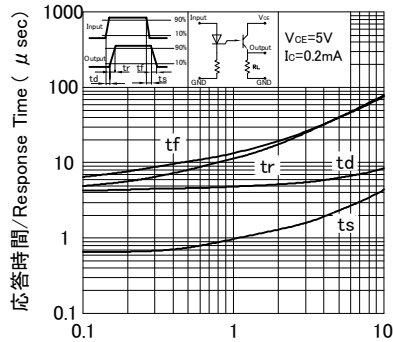
Collector Current vs. Forward Current



順電流/Forward Current:  $I_F$  (mA)

### 応答時間-負荷抵抗特性

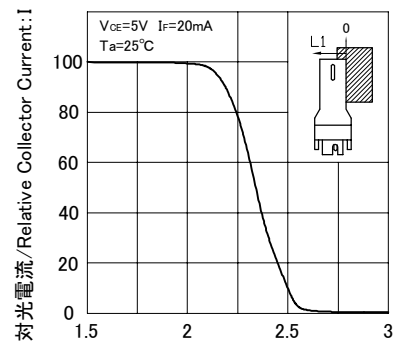
Response Time



負荷抵抗/Load Resistance:  $R_L$  (kΩ)

### 検出位置特性1

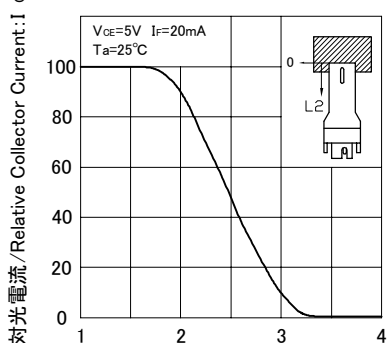
Relative Output Current vs. Distance 1



移動距離/Distance:  $L1$  (mm)

### 検出位置特性2

Relative Output Current vs. Distance 2



移動距離/Distance:  $L2$  (mm)

- このカタログに記載している仕様、特性、データ等は改良等のために予告なしに変更することがあります。  
The Specification, Characteristic, and Data, etc. might change without a previous notice for the improvement.
- ご使用の際は最新の仕様書によりご確認をお願い致します。  
Please confirm the latest Specifications when using it.



Uni-Technology

株式会社 ユニテク

〒234-0054 神奈川県横浜市港南区港南台9-23-11  
TEL: 045-832-5921 FAX: 045-832-5922